

¿Qué es Clover Pack?

CloverPack es un servicio de envíos internacionales de mercancías bajo modalidad de **consolidados** vía aérea o marítima, para efectos personales y cualquier bien a trasladar, donde el principal protagonista eres **TÚ**.

Una oferta Novedosa de Servicios WTW: Warehouse to Warehouse (Almacén a Almacén) que **Clover** ha diseñado especialmente para Ti.

Esta versión económica de consolidados, atiende a clientes que necesiten enviar **cualquier tipo de mercancía, a bajo costo.**

Hágalo usted mismo
Do it Yourself



Do It Yourself

1 Solicita nuestro **servicio CloverPack**

3 Realiza embalaje y entrega en almacén Clover

5 Retira en el **Almacén de destino**

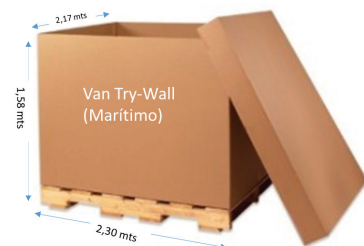
2 Recibe **cotización e instructivo** de servicio

4 Lo enviamos **Marítimo o Aéreo**

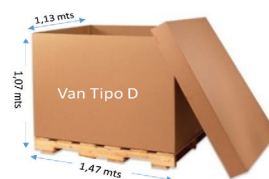


Servicio de envíos
W2W

► Empaque de Consolidados



Van Try-Wall



Van Tipo D

► Recaudos básicos: Documentos Legibles

- ✓ Copia de cédula de identidad
- ✓ Copia de Pasaporte & Visa
- ✓ Formularios de declaraciones (indicadas por el vendedor)
- ✓ Poder Notariado
- ✓ Rif Vigente
- ✓ Cartas de Aduana
- ✓ Otros



► Instrucciones:

1. Realiza el embalaje de sus artículos.
2. Si deseas puede solicitar Kit de embalaje **CloverPack**.
3. Acude a las citas en fechas y horas pautadas.
4. Cuando acudas al almacén, las cajas y bultos deben permanecer **Abiertos** para su revisión.

► Kit CloverPack

Do It Yourself
DIY



5. Embala y agrega en tu envío sólo objetos permitidos.
6. Entrega tu envío acompañado con toda la documentación requerida.
7. Evita agregar documentos personales.
8. Mantente atento al correo electrónico y WhatsApp, por donde te estaremos contactando para brindarte información sobre el estatus de tu envío especial.

Papel marrón Kraft	Plástico burbuja para embalaje	Cinta de embalaje Morropac
Pliegos de papel periódico virgen	Caja para cristalería, ropa y otros.	Caja para libro Nro 1



Recomendaciones para empacar

-  **Deshágase** de todo aquello que ya no usa
-  **Proteja los objetos valiosos** con materiales como: **Plástico burbuja**
-  **Cuente las cajas y bultos**, haga un inventario
-  **Asesórese** con los **Expertos en Mudanzas**
-  **Haga un embalaje** marcando **cada caja a donde pertenece**
-  **Clasifique los objetos en frágiles o pesados**, marcando cada caja

► Consideraciones importantes:

Objetos NO permitidos:

- ⊘ Productos de limpieza
- ⊘ Alimentos
- ⊘ Aerosoles, spray, desodorantes o municiones
- ⊘ Combustibles
- ⊘ Medicinas
- ⊘ Otros objetos que su derrame pueda ocasionar grandes averías.

► **Para proteger la vajilla, envuelva de forma individual con papel periódico o burbuja.**

► **Al empacar primero coloque los objetos más pesados y luego los más ligeros.**

► **Sí utiliza maleta, no coloque candado.**

+50 años
De **+50** años
y seguimos
innovando



**TÚ LO EMPACAS
NOSOTROS TE LO LLEVAMOS**



RIF. J-00042000-9


Síguenos en nuestras
redes sociales

 @clovermudanzasve
#CloverMudanzasVE

 @clovermudanzas

Contáctanos

 +58 0212-9031242/47
+58 0241-874100/142

 +58 424-4722872

 www.clovergroup.com
Info.cloverpack@clovergroup.com.ve

Clover Pack

Servicio de envíos especiales

✓ Accesible ✓ Fácil ✓ A tu medida

Producto exclusivo de:

